







# Mississippi Snelzoeken

Cijfers in  verwijzen naar de betreffende pagina in de handleiding.

## Algemeen - Toetsen

| cursorbesturing links   | cursorbesturing rechts  | opheffen verzend-opdracht/afbreken handeling   | opdracht starten/kopie maken   |
|---|---|--|--|
|  |  | <br>Stop | <br>Start |

## Faxbericht verzenden - Handmatig

| voer pagina in  | kies faxnummer | druk op start   |
|---|----------------|---|
|  |                | <br>Start |





11

## - Naamtoetsen

| Voer document in.   | Druk op naamtoets   | druk op start   |
|---|---|---|
|  |  1 ABC | <br>Start |






12

## - Verkorte kiescodes

| Voer document in.   | Druk op VK   | Toets verkorte kies-code in  | druk op start  |
|---|--|--|--|
|  |  VK |  ① ① | <br>Start |




13

## - Nummerzoeken

| Voer document in.   | Druk op VK   | Zoek naam/nummer   | druk op start  |
|---|--|--|--|
|  |  VK |  or  | <br>Start |




14

## Pagina kopiëren

| Voer document in.   | Voer afdrudpapier in  | druk op start   |
|---|---|---|
|  |  | <br>Start |




20

## Journal - groot

| Druk op functie   | Toets in 52   | druk op start   |
|---|---|---|
|  Functie |  ⑤ ② | <br>Start |




40

## - enkelvoudig

| Druk op functie   | Toets in 55   | druk op start   |
|---|---|---|
|  Functie |  ⑤ ⑤ | <br>Start |

39

## Teller afdrukkaart

| Druk op functie   | Toets in 56   | druk op start   |
|---|---|---|
|  Functie |  ⑤ ⑤ | <br>Start |

56

# Mississippi Overzicht verzendmogelijkheden

